

GTI™ SE 130 / 170

Mais conveniência e conforto para os dias de diversão em família.

PRINCIPAIS RECURSOS

- Motor Rotax® 1630 ACE™ – 130 / 170
- Casco GTI™
- Sistema de Áudio Premium BRP (opcional)
- iBR® – Freio e Reverso Inteligente
- Sistema de Trim Variável (VTST™)
- Modo Slow / regulador de velocidade
- Escada de reembarque



- NOVO Vermelho Coral Blast e Preto Eclipse (130/170)
- NOVO Cinza Ice Metal e Verde Neo Mint (170)

CAPACIDADES

Capacidade de Passageiros	👤👤👤
Capacidade de Peso	272 kg / 600 lb
Capacidade de Combustível	60 L / 15,9 US gal
Porta-Luvas	8,8 L / 2,3 US gal
Compartimento Dianteiro	144 L / 38 US gal
Cap. Armazenamento - Total	152,8 L / 40,3 US gal

DIMENSÕES

Comprimento (ponta a ponta)	331,8 cm / 130,6"
Largura	125 cm / 49,2"
Altura	113,7 cm / 44,8"

CASCO

Tipo	Casco GTI™
Material	Polytec™ Gen 2

OUTROS RECURSOS

- Assento Ergolock™ Bi-Partido
- Alça de Assento
- Chave RF D.E.S.S.™ **
- Amplo Armazenamento Dianteiro
- Compartimento Estante para Celular
- Sistema de Engate LinQ®
- Espelhos Grande-Angulares
- Guidão com Descanso para as Mãos
- Carpete na Plataforma
- Ampla Plataforma de Popa
- Gancho para Reboque

MOTOR ROTAX®

	1630 ACE™ – 130	1630 ACE™ – 170
Modelo	GTI SE 130	GTI SE 170
Potência	130 hp	170 hp
Sistema de Admissão	Aspirado	
Cilindrada	1.630 cc	
Refrigeração	Sistema de Refrigeração por Circuito Fechado (CLCS)	
Sistema de Ré	iBR®* Eletrônico	
Tipo de Combustível	87 octanas	
Sistema de Aceleração	Sistema de Aceleração Inteligente - iTC™	
Sistema de Exaustão	Sistema D-Sea-Bel™	

PAINEL

Tipo de Painel	Display Digital de 4,5"	
Funções Principais	• Velocímetro • RPM • Relógio	• Display do VTS™ • Horímetro
Sistema iTC - Modos	• Modo Sport • Modo ECO®	• Modo Slow • Limitador de Velocidade

PESO

Peso Seco	335 kg / 739 lb
-----------	-----------------



GARANTIA

Garantia BRP limitada por um ano.

*Freio, neutro e ré eletrônicos



GTI™ SE 170

-  NOVO Cinza Ice Metal e Verde Neo Mint
-  NOVO Vermelho Coral Blast e Preto Eclipse



GTI™ SE 130

-  NOVO Vermelho Coral Blast e Preto Eclipse

RECURSOS EM DESTAQUE



Sistema de Áudio Premium BRP (Opcional)
O primeiro sistema de áudio Bluetooth® original de fábrica, verdadeiramente à prova de água.



Plataforma de Popa com Sistema Integrado LinQ™

Sistema exclusivo de fixação rápida em uma ampla plataforma de popa que permite a fácil instalação de acessórios.




iDF - Sistema de Bombeamento Inteligente Livre de Detritos

Um inovador e inédito sistema que permite livrar a sua turbina de plantas e detritos com controles intuitivos no guidão.



Rotax® 1630 ACE™ – 130 / 170

Desfrute de muita vitalidade e grande economia de combustível com o 1630 ACE – 130 ou opte pela versão de 170 hp, o motor aspirado mais potente da linha Sea-Doo®.



Casco GTI™

Este casco em forma de V moderado garante um passeio estável e agradável em condições de água variáveis. Manuseio confiável e previsível, mas incrivelmente divertido quando você quiser.



Escada de Reembarque

Torna o reembarque na água mais fácil e rápido.